

BOLETIM TRIMESTRAL DA PLATAFORMA DESENCARCERA

Abril a junho
de 2023



**PLATAFORMA
DESENCARCERA!**

Tabela 1 – Número de denúncias por unidade prisional

NOME DA UNIDADE	NÚMERO DE DENÚNCIAS
Casa do Albergado Presidente João Pessoa	2
Centro de Remanejamento do Sist. Prisional de Betim - CERESP Betim	3
Complexo Penitenciário Doutor Pio Canedo	1
Complexo Penitenciário Nelson Hungria	2
Penitenciária de Francisco Sá	2
Penitenciária de Três Corações	95
Penitenciária Francisco Floriano de Paula	9
Penitenciária Professor Ariosvaldo Campos Pires	1
Penitenciária Professor João Pimenta da Veiga	20
Presídio Alvorada	1
Presídio Antônio Dutra Ladeira	37
Presídio de Bocaiuva	1
Presídio de Ibitié	5

Tabela elaborada pelos autores

Tabela 1 – Número de denúncias por unidade prisional

Presídio de Juatuba	4
Presídio de Lagoa da Prata	6
Presídio de Machado	1
Presídio de Nova Serrana	3
Presídio de Rio Pardo de Minas	1
Presídio de Vespasiano	5
Presídio Inspetor José Martinho Drumond	7
Presídio Professor Jacy de Assis	6
Presídio Promotor José Costa	1
Presídio Regional de Montes Claros	1
TOTAL	214

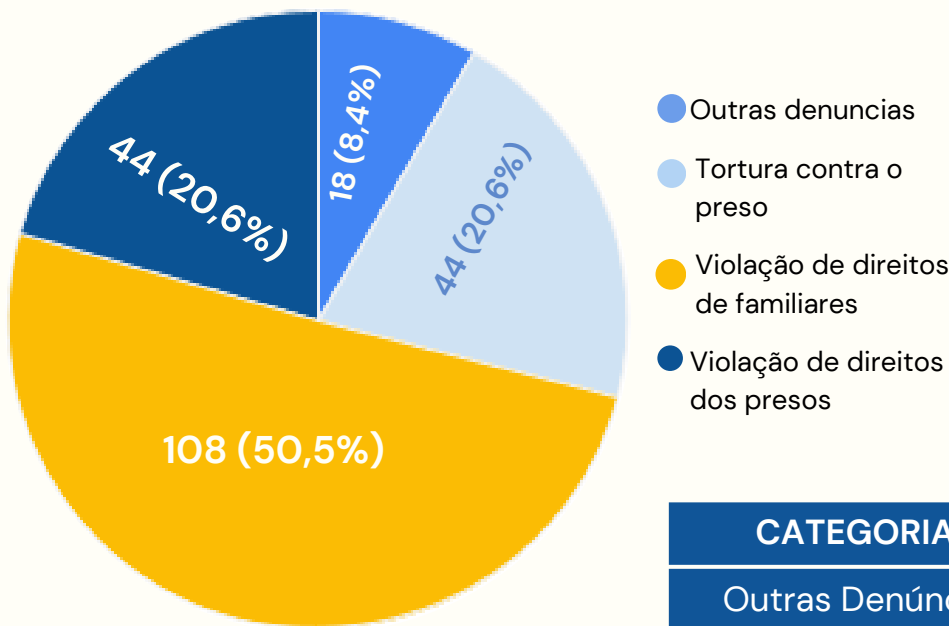
Tabela elaborada pelos autores

2. Denúncias do segundo trimestre de 2023 - Por categorias da Plataforma

Ao fazer a denúncia na Plataforma, a denunciante escolhe uma dentre as quatro categorias disponíveis no site, relacionadas a violações de direitos: 1. *Tortura contra o preso*; 2. *Violação de direitos do preso*; 3. *Violação de direitos de familiares*; 4. *Outras denúncias*.

Assim, a partir das categorias escolhidas pelas denunciante, das 214 denúncias recebidas no total, **mais da metade delas referem-se a violações de direitos de familiares, totalizando 108 denúncias**. Em seguida, 44 referem-se a violações de direitos de pessoas presas; 44 são sobre torturas contra pessoas presas; e 18 foram marcadas como "outras denúncias". Como se vê na tabela e gráfico abaixo:

Gráfico 2 - Número de denúncias por categoria da Plataforma Desencarcera



CATEGORIAS	QUANTIDADE
Outras Denúncias	18
Tortura contra o preso	44
Violação de direitos de familiares	108
Violação de direitos dos presos	44
TOTAL	214

Tabela 2 - Número de denúncias por categoria da Plataforma Desencarcera

Gráfico e tabela elaborados pelos autores

3. Denúncias do segundo trimestre de 2023 - Por municípios

As unidades prisionais denunciadas se distribuem em 20 municípios, do qual **Três Corações** é o que recebeu mais denúncias (95), todas referentes à mesma unidade prisional, a Penitenciária de Três Corações. Em segundo lugar figura o município de **Ribeirão das Neves**, que recebeu, em referência aos Presídios Antônio Dutra Ladeira e Inspetor José Martinho Drumond, 44 denúncias, 37 da primeira e 7 denúncias da segunda unidade.

Além desses, se destacam pelo número de denúncias os municípios de **Uberlândia**, com 26 denúncias, e **Governador Valadares**, com 9 denúncias: as denúncias de Uberlândia são referentes à Penitenciária Professor João Pimenta da Veiga (20) e ao Presídio Professor Jacy de Assis (6); em Governador Valadares, todas as 9 denúncias se referem à Penitenciária Francisco Floriano de Paula.

Gráfico 3 - Número de denúncias por município

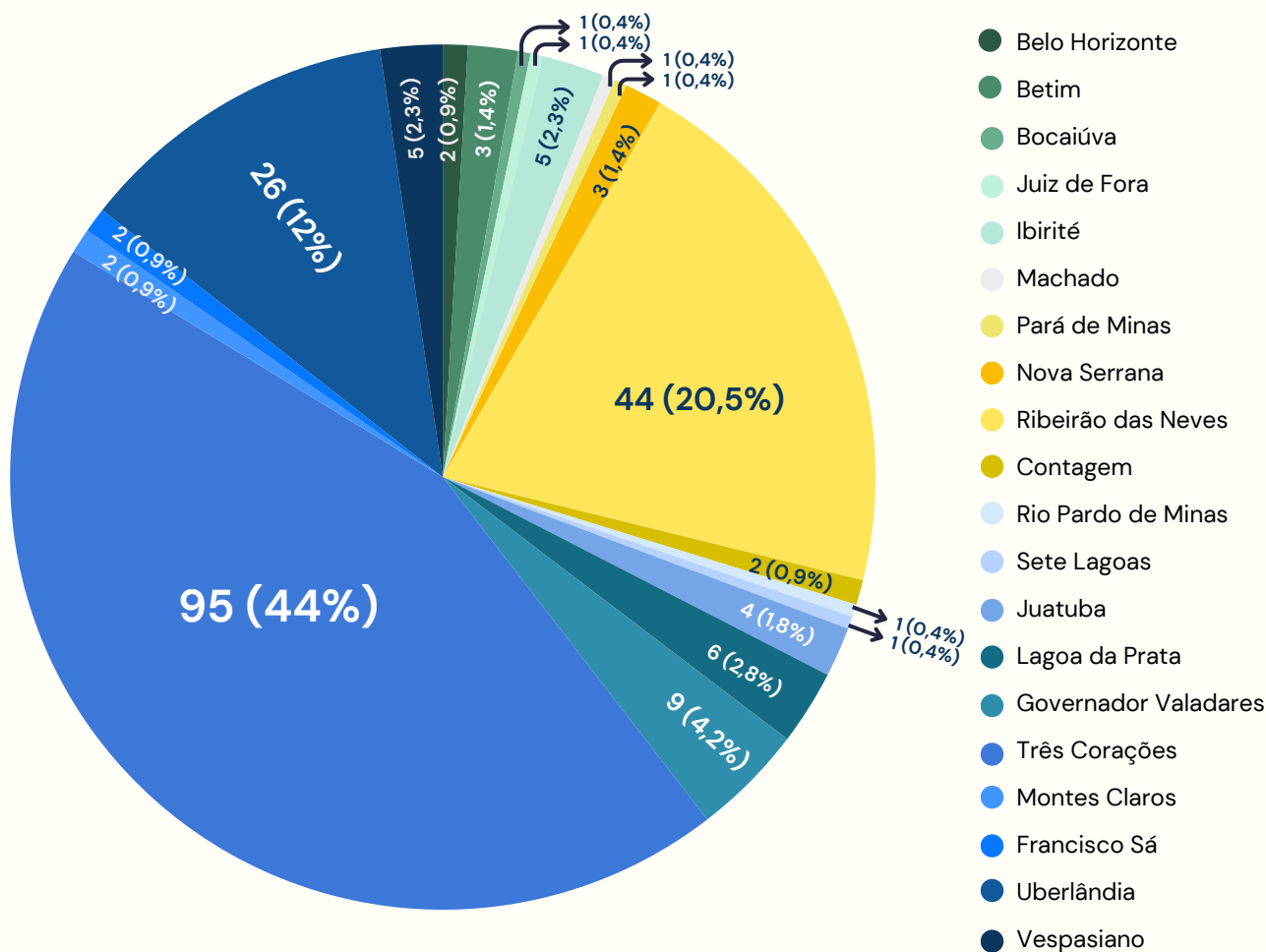


Gráfico elaborado pelos autores

Tabela 3 - Número de denúncias por município

MUNICÍPIO	Nº DE DENUNCIAS	EM PORCENTAGEM
Belo Horizonte	2	0,93%
Betim	3	1,40%
Bocaiúva	1	0,46%
Contagem	2	0,93%
Francisco Sá	2	0,93%
Governador Valadares	9	4,20%
Ibirité	5	2,33%
Juatuba	4	1,86%
Juiz de Fora	1	0,46%
Lagoa da Prata	6	2,80%
Machado	1	0,46%

Tabela elaborada pelos autores

Tabela 3 - Número de denúncias por município

MUNICÍPIO	Nº DE DENÚNCIAS	EM PORCENTAGEM
Montes Claros	2	0,93%
Nova Serrana	3	1,40%
Pará de Minas	1	0,46%
Ribeirão das Neves	44	20,5%
Rio Pardo de Minas	1	0,46%
Sete Lagoas	1	0,46%
Três Corações	95	44,39%
Uberlândia	26	12,14%
Vespasiano	5	2,33%

Tabela elaborada pelos autores

4. Denúncias do segundo trimestre de 2023 - Por Região Integrada de Segurança Pública (RISP)

Observa-se que metade das denúncias se referem à Penitenciária de Três Corações, que pertence à **6ª Região Integrada de Segurança Pública (RISP)**. Em segundo lugar, consta a **2ª RISP**, com 55 denúncias da Penitenciária Francisco Floriano de Paula, em Governador Valadares.

Destacamos também a **9ª RISP**, da qual recebemos 27 denúncias referentes à Penitenciária Professor João Pimenta da Veiga e ao Presídio Professor Jacy de Assis, localizadas em Uberlândia; a **8ª RISP**, com 10 denúncias recebidas da Penitenciária Francisco Floriano de Paula, em Governador Valadares; e a **7ª RISP**, com 10 denúncias referentes ao Presídio de Lagoa da Prata (7), no município de mesmo nome, e ao Complexo Penitenciário Doutor Pio Canedo (3), em Pará de Minas.

Gráfico 4 - Número de denúncias por RISP

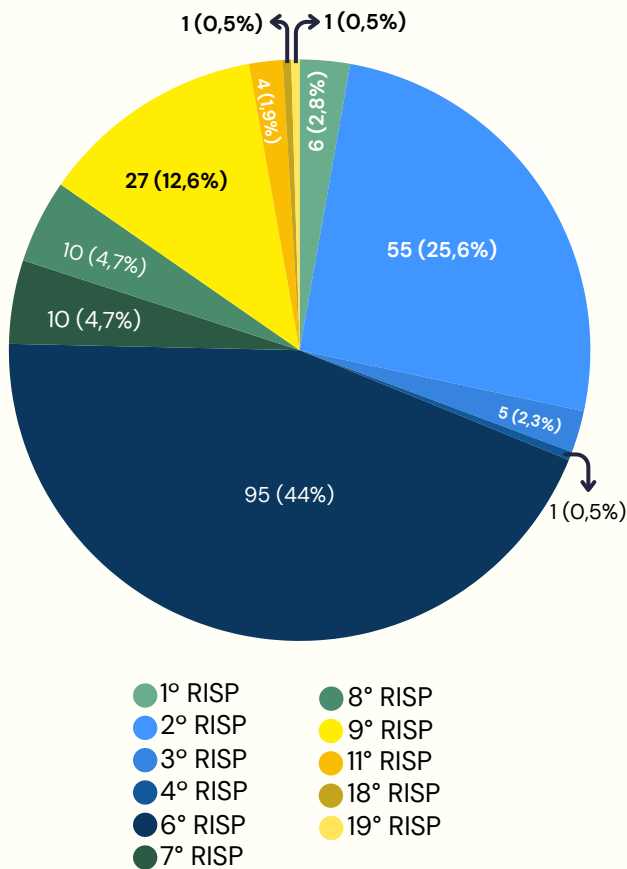


Tabela 4 - Número de denúncias por RISP

RISP	CONTAGEM POR RISP
1ª RISP	6
2ª RISP	55
3ª RISP	5
4ª RISP	1
6ª RISP	95
7ª RISP	10
8ª RISP	10
9ª RISP	27
11ª RISP	4
18ª RISP	1
19ª RISP	1
TOTAL	214

Gráfico e tabela elaborados pelos autores

PLATAFORMA DESENCARCERA!

DESENCARCERA.COM

