

BOLETIM TRIMESTRAL DA PLATAFORMA DESENCARCERA

Julho a setembro
de 2023



CULTHIS

CULTURA, TRABALHO E HISTÓRIAS:
Espaço de atenção psicossocial ao
preso, egresso, amigos e familiares



GRUPO DE AMIGOS
E FAMILIARES DE PESSOAS
EM PRIVAÇÃO DE LIBERDADE

**PLATAFORMA
DESENCARCERA!**

Dados obtidos a partir das denúncias

No terceiro trimestre de 2023, recebemos e publicamos, ao todo, **102 denúncias** na Plataforma Desencarcera, referentes a **18 unidades prisionais** distribuídas em **14 municípios** de Minas Gerais. Os dados obtidos a partir das denúncias foram organizados nos tópicos a seguir.

1. Denúncias do terceiro trimestre de 2023 - Por unidades prisionais

A unidade prisional da qual recebemos o maior número de denúncias no segundo trimestre de 2023 foi a **Penitenciária de Três Corações**, com **35 denúncias**, localizada no município de mesmo nome. Elas representam 34,3% de todas as denúncias recebidas no período. Em segundo lugar, figura o **Presídio de Frutal**, do município de mesmo nome, com 10 denúncias, que representa 9,8% das denúncias recebidas no mesmo período.

Gráfico 1 - Número de denúncias por unidades prisionais

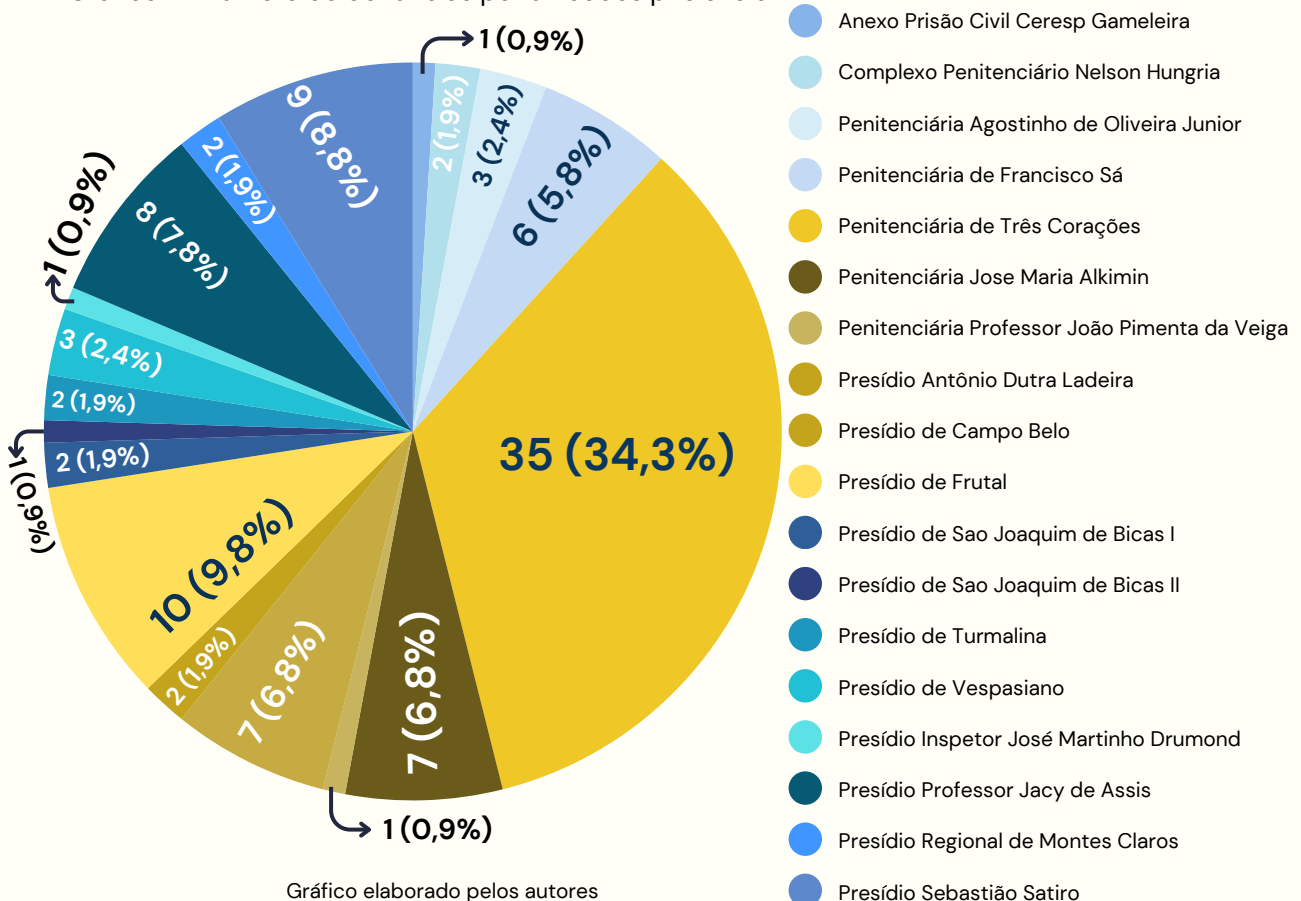


Tabela 1 – Número de denúncias por unidade prisional

NOME DA UNIDADE	NÚMERO DE DENÚNCIAS
Anexo Prisão Civil Ceresp Gameleira	1
Complexo Penitenciário Nelson Hungria	2
Penitenciária Agostinho de Oliveira Junior	3
Penitenciária de Francisco Sá (RDD)	6
Penitenciária de Três Corações	35
Penitenciária Jose Maria Alkimin	7
Penitenciária Professor João Pimenta da Veiga	1
Presídio Antônio Dutra Ladeira	7
Presídio de Campo Belo	2
Presídio de Frutal	10
Presídio de Sao Joaquim de Bicas I	2
Presídio de Sao Joaquim de Bicas II	1
Presídio de Turmalina	2

Tabela elaborada pelos autores

Tabela 1 – Número de denúncias por unidade prisional

Presídio de Vespasiano	3
Presídio Inspetor José Martinho Drumond	1
Presídio Professor Jacy de Assis	8
Presídio Regional de Montes Claros	2
Presídio Sebastião Satiro	9
TOTAL	102

Tabela elaborada pelos autores

2. Denúncias do terceiro trimestre de 2023 - Por categorias da Plataforma

Ao fazer a denúncia na Plataforma, a pessoa denunciante escolhe uma dentre as quatro categorias disponíveis no site, relacionadas a violações de direitos: 1. *Tortura contra o preso*; 2. *Violação de direitos do preso*; 3. *Violação de direitos de familiares*; 4. *Outras denúncias*.

Assim, a partir das categorias escolhidas pelas denunciante, das 102 denúncias recebidas no total, **a maioria delas referem-se a violações de direitos de familiares, totalizando 46 denúncias**. Em seguida, 29 referem-se a violações de direitos de pessoas presas; 21 são sobre torturas contra pessoas presas; e 6 foram marcadas como "outras denúncias". Como se vê na tabela e gráfico abaixo:

Gráfico 2 – Número de denúncias por categoria da Plataforma Desencarcera

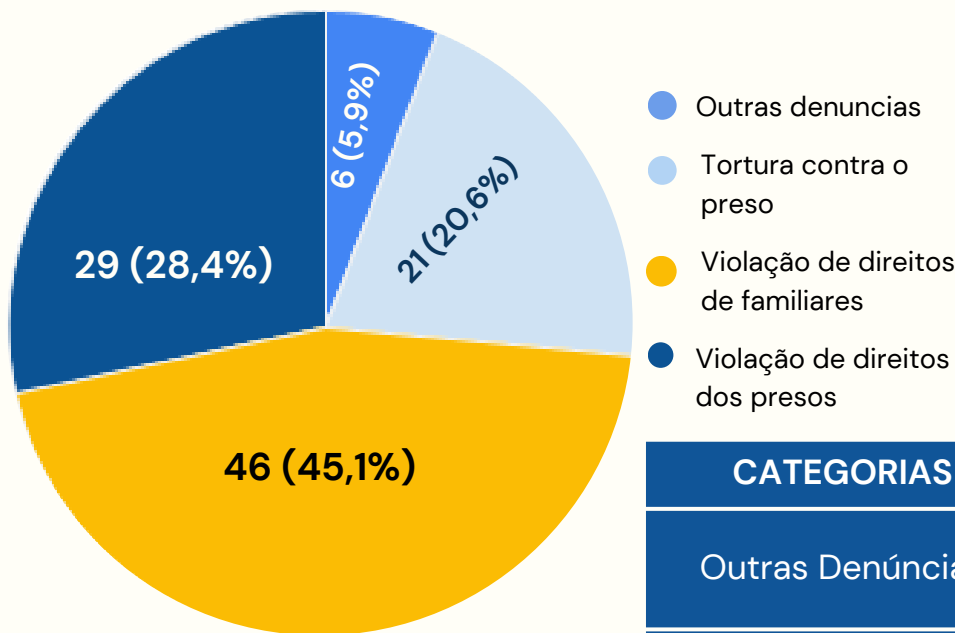


Tabela 2 – Número de denúncias por categoria da Plataforma Desencarcera

CATEGORIAS	QUANTIDADE
Outras Denúncias	6
Tortura contra o preso	21
Violação de direitos de familiares	46
Violação de direitos dos presos	29
TOTAL	102

Gráfico e tabela elaborados pelos autores

3. Denúncias do terceiro trimestre de 2023 - Por municípios

Quanto à análise das denúncias por municípios, as unidades prisionais se distribuem em 14 municípios, do qual **Três Corações** é o que recebeu mais denúncias (35), todas referentes à mesma unidade prisional, a Penitenciária de Três Corações. Em segundo lugar, o município de **Ribeirão das Neves** recebeu 15 denúncias, em referência às unidades prisionais Presídio Antônio Dutra Ladeira (7), Penitenciária José Maria Alkimin (7) e Presídio Inspetor José Martinho Drumond (1).

Uberlândia recebeu 9 denúncias, referentes ao Presídio Professor Jacy de Assis (8) e à Penitenciária Professor João Pimenta da Veiga (1). **São Joaquim de Bicas** recebeu 3 denúncias, relacionadas ao Presídio de Joaquim de Bicas I (2) e ao Presídio de Joaquim de Bicas II (1).

Gráfico 3 - Número de denúncias por município

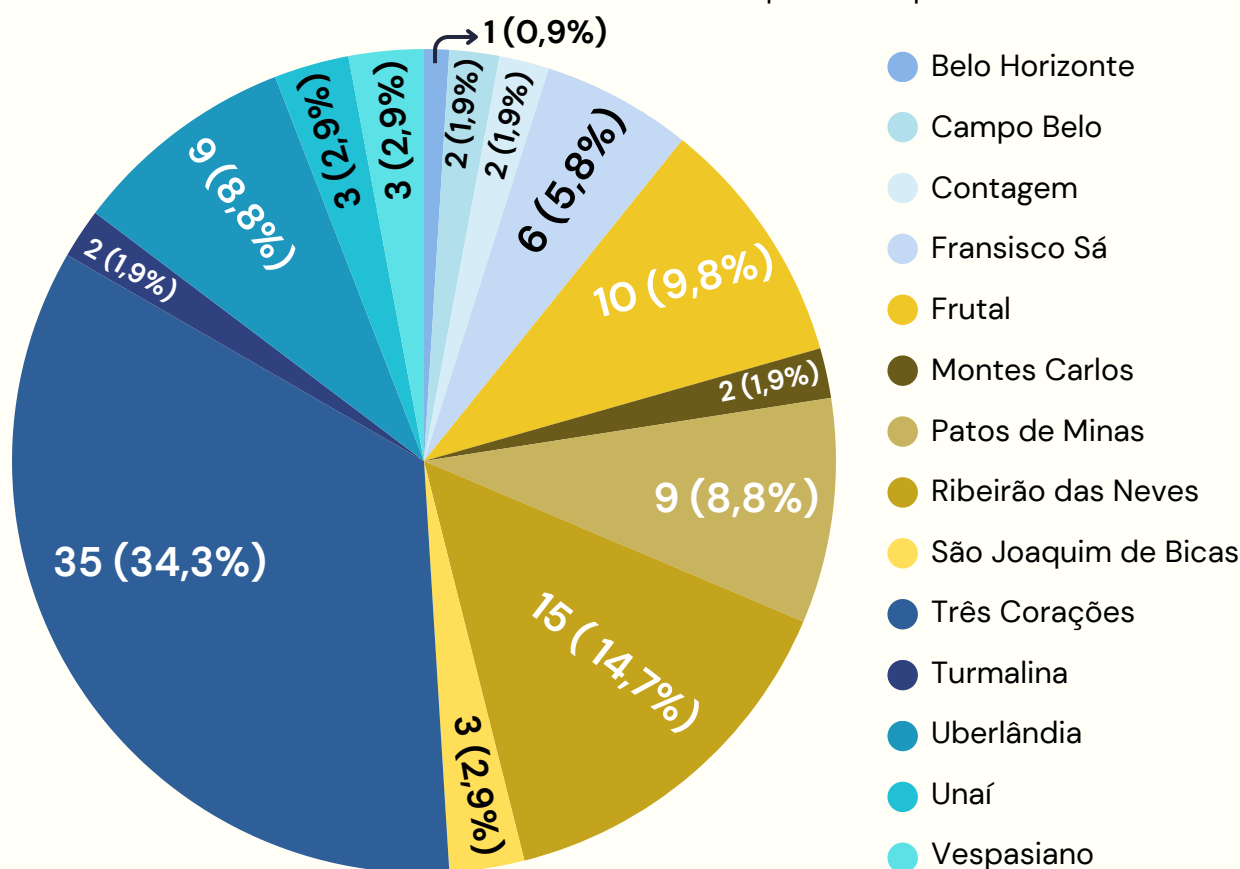


Gráfico elaborado pelos autores

Tabela 3 – Número de denúncias por município

MUNICÍPIO	Nº DE DENÚNCIAS	EM PORCENTAGEM
Belo Horizonte	1	0,98%
Campo Belo	2	1,96%
Contagem	2	1,96%
Francisco Sá	6	5,88%
Frutal	10	9,80%
Montes Carlos	2	1,96%
Patos de Minas	9	8,82%
Ribeirão das Neves	15	14,70%
São Joaquim de Bicas	3	2,94%
Três Corações	35	34,31%
Turmalina	2	1,96%
Uberlândia	9	8,82%
Unaí	3	2,94%
Vespasiano	3	2,94%

Tabela elaborada pelos autores

4. Denúncias do terceiro trimestre de 2023 - Por Região Integrada de Segurança Pública (RISP)

Observa-se que a maior parte das denúncias (45), por se referir à Penitenciária de Três Corações, pertence à **6ª Região Integrada de Segurança Pública (RISP)**. Em segundo lugar, consta a **2ª RISP**, com 17 denúncias, relacionadas à Penitenciária José Maria Alkimin (7), ao Presídio Antônio Dutra Ladeira (7), e ao Presídio Inspetor José Martinho Drumond (1), localizados em Ribeirão das Neves, e ao Complexo Penitenciário Nelson Hungria (2), em Contagem.

Destacamos também a **5ª RISP**, da qual recebemos 10 denúncias, todas referente ao Presídio de Frutal; e a **10ª RISP**, da qual recebemos 9 denúncias do Presídio Sebastião Satiro, localizado em Patos de Minas.

Gráfico 4 - Número de denúncias por RISP

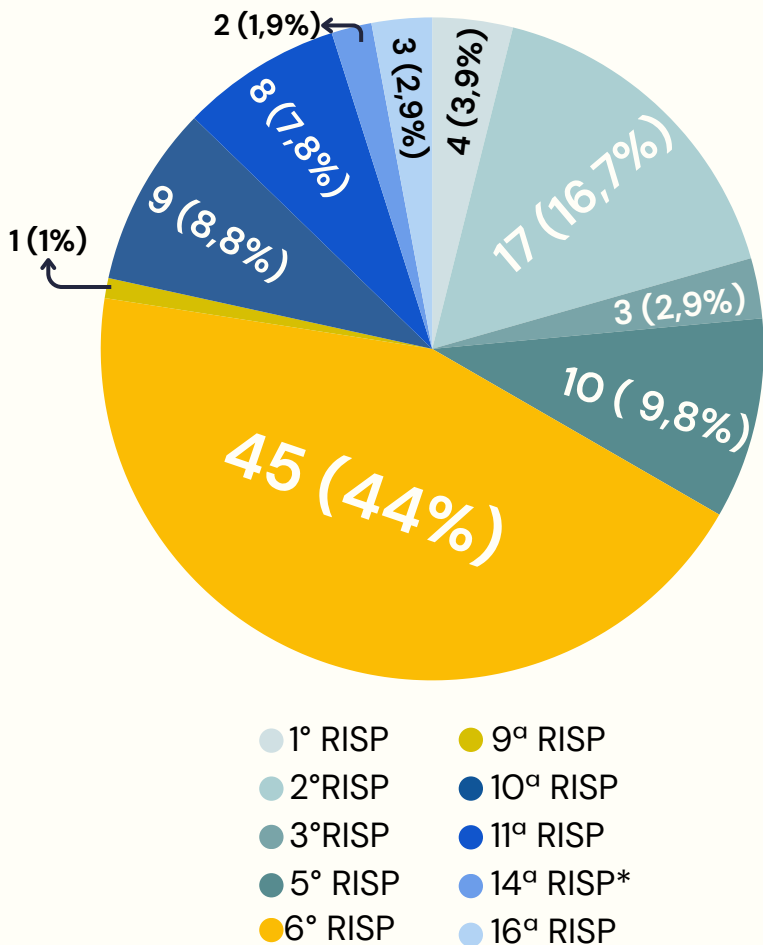


Tabela 4 - Número de denúncias por RISP

RISP	CONTAGEM POR RISP
1ª RISP	4
2ª RISP	17
3ª RISP	3
5ª RISP	10
6ª RISP	45
9ª RISP	1
10ª RISP	9
11ª RISP	8
14ª RISP	2
16ª RISP	3
TOTAL	102

Gráfico e tabela elaborados pelos autores

PLATAFORMA DESENCARCERA!

DESENCARCERA.COM

